

Maßanleitung

Rumpfstützieder, Korsetts, Büstenhalter

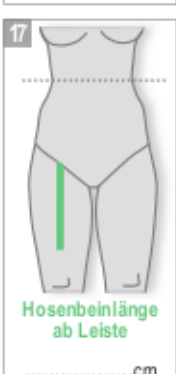
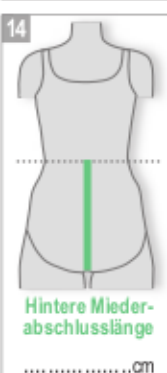
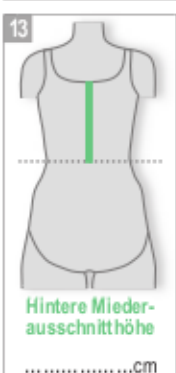
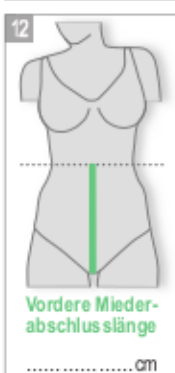
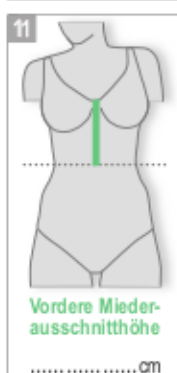
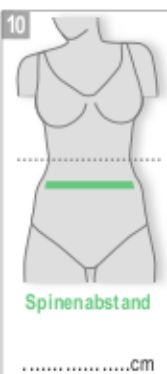
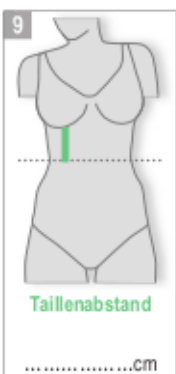
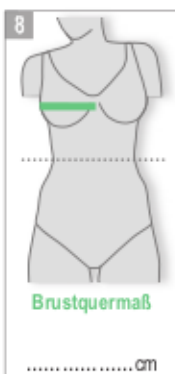
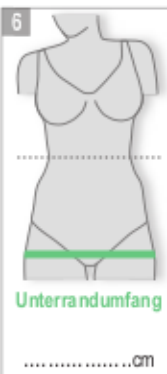
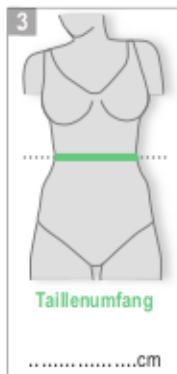
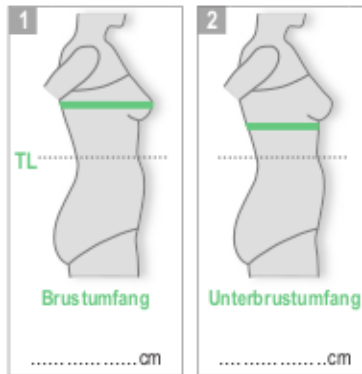
BITTE BEACHTEN SIE:

Um eine gute Passform gewährleisten zu können, hier einige Grundregeln und Tipps zum richtigen Maßnehmen:

Vor dem Messen mit einem Band die Taillenege (TL / gestrichelte Linie) festlegen. Das Band sollte waagrecht um den Körper gelegt sein.

Tipp: Einfacher ist es, auf einem gut sitzendem Mieder zu messen.

© Figesta Miederfabrik GmbH



FIRMENSTEMPEL / KUNDEN-NUMMER

KUNDENDATEN (Bitte mit Großbuchstaben ausfüllen)

Name: _____

Alter: _____ Größe (cm): _____

LIEFERTERMIN

- Kostenvoranschlag erstellen
 Reguläre Lieferung (1 Woche) Eilige Lieferung

MODELL

Modellname: _____

Modellfarbe: Haut Weiß Schwarz

Cup-Größe: _____

VERSCHLUSSART

- Reißverschluss zum Schließen Klettverschluss
 Reißverschluss zum Aushaken Rückenschnürung
 Haken- und Ösenverschluss Seitenschnürung

ZUBEHÖR

- Leibstütze Extra breite Träger: _____ cm
 Panty mit Haken und Ösen _____ Stück Strumpfhalter
 Panty mit Klette _____ Stück Stäbe
 Innenbinde mit Haken und Ösen Kreuzlendenpelotte
 Stretchträger **Zutaten zur Fertigstellung**
 Träger mit Silikonpolsterung

FIGUR-BESCHREIBUNG

- Schlappe Brust Hängeleib Rundrücken
 Volle Brust Kugelleib Hohlkreuz

SONSTIGES

Ihr Maßspezialist
Figesta
 MIEDERFABRIK GmbH

Wertstraße 24, 30926 Seelze
 Tel.: 05137/90912-23, Fax: 05137/90912-26
 figesta@figesta.de, www.figesta.de